

**Sociedade Brasileira de Física (SBF)**

Contratos 7799 e 5227

# Demonstrativo de Indicadores Gerenciamento do Seguro Saúde Adesão

**Períodos de análise:**

12 meses: 06/2020 á 05/2021

**Período vigente da apólice:**

11/2020 à 10/2021



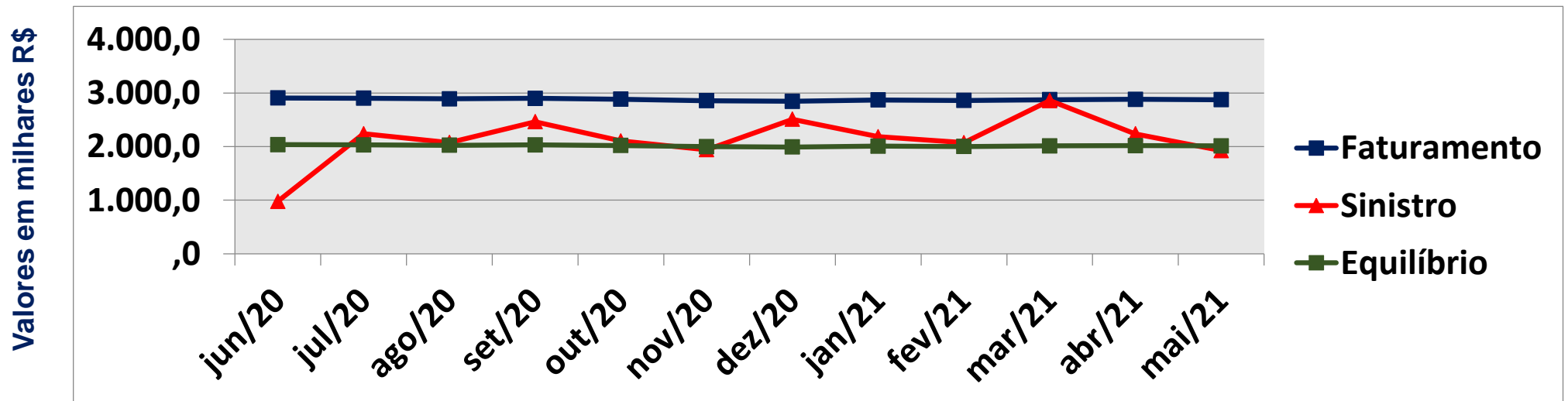
# 1 Relação Faturamento x Sinistro

## 1.1 Quadro : Relação / Gráfico: Faturamento ; Sinistro e Equilíbrio – 7799 e 5227

Mês	jun/20	jul/20	ago/20	set/20	out/20	nov/20	dez/20	jan/21	fev/21	mar/21	abr/21	mai/21	Total 12 meses	Total do período
Faturamento	2.907,3	2.903,5	2.891,8	2.900,4	2.884,1	2.856,6	2.845,7	2.869,7	2.860,5	2.874,1	2.882,7	2.875,0	34.551,5	20.064,4
Sinistro	978,3	2.238,4	2.075,2	2.464,6	2.105,3	1.941,9	2.508,6	2.183,7	2.072,4	2.859,0	2.237,6	1.925,9	25.590,8	15.729,1
Equilíbrio	2.035,1	2.032,5	2.024,3	2.030,2	2.018,9	1.999,7	1.992,0	2.008,8	2.002,4	2.011,9	2.017,9	2.012,5	24.186,1	14.045,1
índice do mês	33,65%	77,09%	71,76%	84,97%	73,00%	67,98%	88,15%	76,09%	72,45%	99,48%	77,62%	66,99%	74,07%	78,39%
índice Acumulado	46,16%	56,46%	60,28%	65,21%	66,50%	66,71%	69,35%	70,10%	70,33%	72,97%	73,36%	74,07%		
Participantes	2.461	2.462	2.471	2.462	2.461	2.450	2.447	2.443	2.455	2.457	2.453	2.450		

### 1.2 Gráfico Faturamento ; Sinistro e Equilíbrio – 7799 e 5227

Valores em milhares R\$



Resultado do período: 78,39%

Resultado 12 meses: 74,07%

## 2 Relação Faturamento x Sinistro

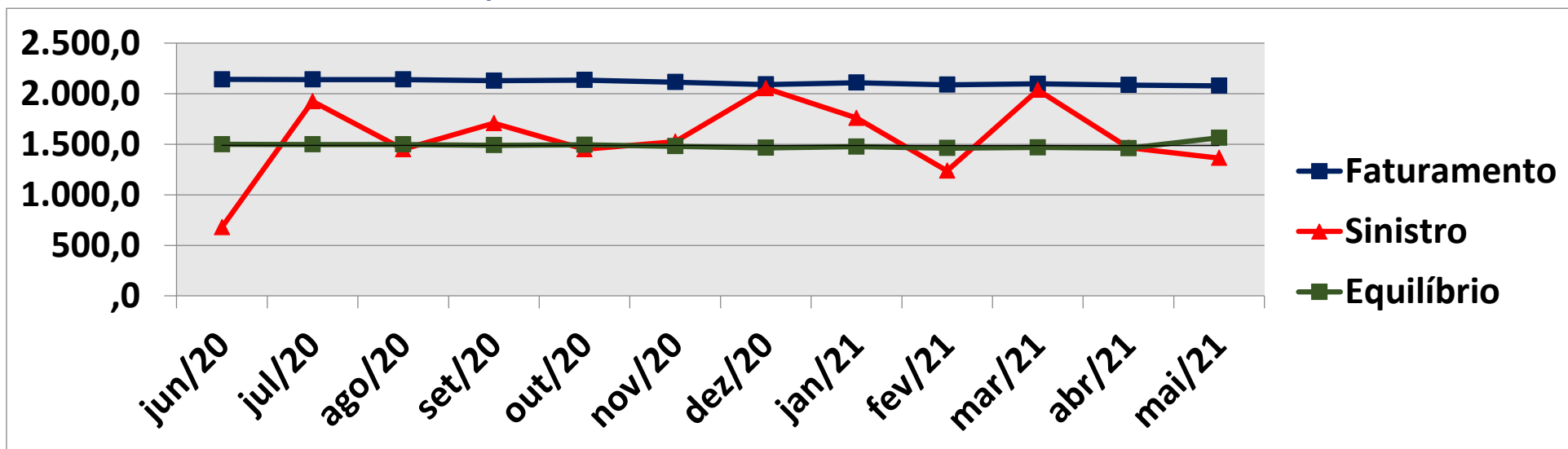
### 2.1 Quadro : Relação / Gráfico: Faturamento; Sinistro e Equilíbrio – 7799

Mês	jun/20	jul/20	ago/20	set/20	out/20	nov/20	dez/20	jan/21	fev/21	mar/21	abr/21	mai/21	Total 12 meses	Total do período
Faturamento	2.140,9	2.140,4	2.140,5	2.128,0	2.135,0	2.114,0	2.091,0	2.109,0	2.088,3	2.097,2	2.085,7	2.078,0	25.347,9	14.663,1
Sinistro	678,6	1.925,0	1.450,1	1.707,5	1.449,7	1.525,2	2.053,8	1.759,2	1.237,2	2.036,7	1.465,7	1.363,0	18.651,5	11.440,6
Equilíbrio	1.498,7	1.498,2	1.498,4	1.489,6	1.494,5	1.479,8	1.463,7	1.476,3	1.461,8	1.468,0	1.460,0	1.564,1	17.743,5	10.264,2
Índice do mês	31,70%	89,94%	67,74%	80,24%	67,90%	72,15%	98,22%	83,41%	59,24%	97,11%	70,27%	65,59%	73,58%	78,02%
Índice Acumulado	47,60%	61,71%	63,22%	66,61%	66,82%	67,58%	71,34%	72,67%	71,35%	73,67%	73,39%	73,58%		
Participantes	1.483	1479	1479	1477	1469	1.458	1.459	1.453	1.450	1444	1439	1431		

### 2.2 Gráfico Faturamento; Sinistro e Equilíbrio – 7799

Valores em milhares R\$

Valores em milhares R\$



Resultado do período: 78,02%

Resultados 12 meses: 73,58%

### 3 Relação Faturamento x Sinistro

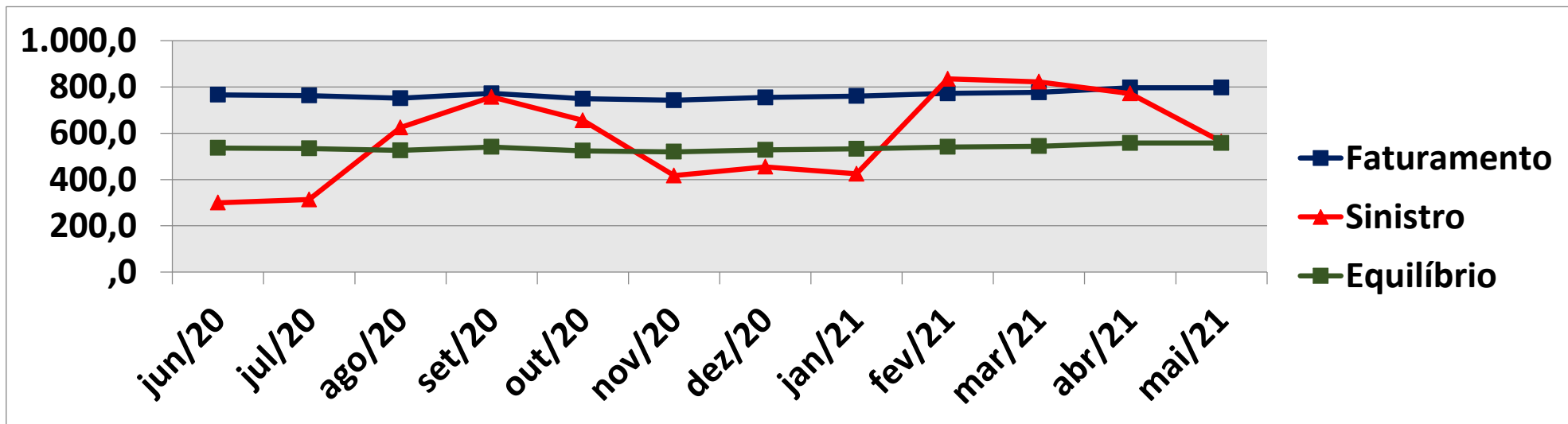
3.1 Quadro : Relação / Gráfico: Faturamento; Sinistro e Equilíbrio – 5227

Mês	jun/20	jul/20	ago/20	set/20	out/20	nov/20	dez/20	jan/21	fev/21	mar/21	abr/21	mai/21	Total 12 meses	Total do período
Faturamento	766,3	763,2	751,3	772,4	749,1	742,7	754,7	760,8	772,3	776,9	797,0	797,0	9.203,6	5.401.277,3
Sinistro	299,7	313,4	625,1	757,1	655,5	416,7	454,8	424,5	835,2	822,4	771,9	563,0	6.939,3	4.288,5
Equilíbrio	536,4	534,2	525,9	540,6	524,4	519,9	528,3	532,5	540,6	543,8	557,9	557,9	6.442,5	3.780,9
índice do mês	39,11%	41,06%	83,20%	98,02%	87,51%	56,11%	60,27%	55,80%	108,15%	105,85%	96,85%	70,64%	75,40%	79,40%
índice Acumulado	42,10%	41,76%	51,99%	61,31%	65,60%	64,28%	63,78%	62,89%	67,49%	71,05%	73,29%	75,40%		
Participantes	978	983	992	985	992	992	988	990	1005	1013	1014	1019		

Valores em milhares R\$

3.2 Gráfico Faturamento; Sinistro e Equilíbrio – 5227

Valores em milhares R\$



Resultado do período: 79,40%

Resultado 12 meses: 75,40%

#### 4. Quadro : Relação / Maiores Usuários – 7799 – Jun/20 á Mai/2021

Subfatura/Situação	Certificado	Qtd. Sinistro	Valores em R\$	% Sobre Total
0018	2712	813	3.067.720,71	16,35%
0016   Cancelamento 12/2020	5339	547	566.452,53	3,02%
0018	14818	25	469.095,50	2,50%
0014	2577	127	466.768,93	2,49%
0014	523	203	444.785,33	2,37%
0018	19933	299	398.492,70	2,12%
0014	8532	80	389.073,05	2,07%
0018	17140	383	332.076,23	1,77%
0018	4855	347	322.074,36	1,72%
0018	8311	463	314.508,62	1,68%

#### 4.1 Quadro : Relação / Maiores Usuários – 5227 - Jun/20 á Mai/2021

Subfatura	Certificado	Qtd. Sinistro	Valores em R\$	% Sobre Total
014	198	159	916.431,88	13,14%
020	134	834	860.762,08	12,35%
014   Cancelado 08/20	232	62	487.335,14	6,99%
018   Remido	549	203	480.461,18	6,89%
018	50	110	188.423,37	2,70%
018	334	183	159.886,64	2,29%
023	626	98	150.637,73	2,16%
003	101	443	134.473,99	1,93%
015	173	173	120.019,86	1,72%
014	267	108	116.099,08	1,67%

## 5. Quadro : Relação / Prestadores – 7799 – Jun/20 á Mai/2021

<b>Prestador</b>	<b>UF</b>	<b>Qtd. Sinistros</b>	<b>Valores em R\$</b>	<b>% Sobre Total</b>
HOSPITAL 9 DE JULHO	SP	97	2.891.448,57	15,41%
HOSPITAL COPA D OR	RJ	143	1.433.389,77	7,64%
EPHARMA	SP	198	943.358,38	5,03%
HOSPITAL SAO LUCAS	RJ	37	463.544,34	2,47%
HUMANA MAGNA	SP	23	462.788,48	2,47%
BP MIRANTE - HOSPITAL SAO JOSE	SP	73	432.972,80	2,31%
HOSPITAL GLORIA D OR	RJ	10	395.178,79	2,11%
ONCOLOGIA D OR	RJ	42	347.159,93	1,85%
HOSPITAL 9 DE JULHO	SP	219	340.036,73	1,81%
CASA DE SAUDE SAO JOSE	RJ	68	328.170,78	1,75%

### 5.1 Quadro : Relação / Prestadores – 5227 – Jun/20 á Mai/2021

<b>Prestador</b>	<b>UF</b>	<b>Qtd. Sinistros</b>	<b>Valores em R\$</b>	<b>% Sobre Total</b>
CASA DE SAUDE SAO JOSE	RJ	22	884.667,04	12,69%
HOSPITAL SAO DOMINGOS	MA	42	551.446,98	7,91%
HOSPITAL VIVALLE	SP	30	473.874,97	6,80%
CLINICA SAO VICENTE	RJ	11	358.432,44	5,14%
HOSPITAL SAO DOMINGOS	MA	28	252.230,17	3,62%
EPHARMA	SP	26	151.381,67	2,17%
SOC BENEF DE S HOSP SIRIO LIBA	NI	6	151.367,99	2,17%
HOSPITAL MOINHOS DE VENTO	RS	6	148.408,09	2,13%
HOSPITAL BP BENEF.PORTUGUESA SP	SP	10	147.775,89	2,12%
OC ONCOCLINICAS IPANEMA	RJ	13	135.931,42	1,95%



## 6. Quadro : Relação / Internações – 7799 – Jun/20 á Mai/2021

Subfatura/Situação	Certificado	Valor despesas	Valores em R\$	% sobre o total
0018	2712	2.762.517,23	2.972.048,78	25,99%
0018	14818	469.095,50	469.095,50	4,10%
0018	523	426.199,10	434.903,61	3,80%
0014	8532	378.282,06	384.558,44	3,36%
0018	3743	286.413,34	296.171,02	2,59%
0015	10103	249.889,58	249.889,58	2,19%
0014	388	230.748,88	245.998,32	2,15%
0018	17140	182.290,17	217.769,63	1,90%
0014	9113	186.535,36	200.215,97	1,75%
0005	11797	182.741,07	191.385,57	1,67%

## 6.1 Quadro : Relação / Internações – 5227 – Jun/20 á Mai/2021

Subfatura/Situação	Certificado	Valor despesas	Valores em R\$	% sobre o total
014	198	879.366,69	913.081,89	24,44%
018	549	455.943,79	465.263,73	12,45%
020	134	277.566,64	370.471,63	9,91%
<b>014   Cancelado 08/20</b>	232	349.933,72	349.933,72	9,37%
018	50	147.643,66	171.743,10	4,60%
014	267	94.082,80	105.684,41	2,83%
003	101	45.146,67	105.091,62	2,81%
<b>020   Cancelado 04/21</b>	228	89.317,97	100.065,80	2,68%
012	209	49.591,43	91.109,77	2,44%
014	73	83.777,02	86.441,37	2,31%

## 7. Sinistros por item de despesas – 7799 – Jun/20 à Mai/2021

Item de Despesa	Qtd. Eventos	Valores em R\$	% Sobre Total
Consulta Eletiva	5322	738.266,88	3,93%
Consulta Urgencia	155	17.545,95	0,09%
<b>Total Consulta</b>	<b>5477</b>	<b>755.812,83</b>	<b>4,02%</b>
Diagnose Especial	2184	756.209,93	4,03%
Diagnose Simples	39847	1.165.428,22	6,21%
Outros Atendimentos Ambulatoriais	1664	2.218.116,76	11,82%
Terapia	6397	2.212.411,65	11,79%
<b>Total Procedimentos Ambulatoriais</b>	<b>50092</b>	<b>6.352.166,56</b>	<b>33,85%</b>
Despesas Hospitalares	573	10.261.231,52	54,68%
Honorarios Medicos	1035	848.302,81	4,52%
Diagnose Especial Internado	49	26.086,87	0,14%
Diagnose Simples Internado	437	24.933,61	0,13%
Outros Atendimentos Ambulatoriais	55	26.112,66	0,14%
Terapia Internado	850	249.475,48	1,33%
Demais Atendimentos Medico-Hospitalares	43	32.409,75	0,17%
Demais Atendimentos Medico Hospitalar	43	32.409,75	0,17%
Sinistro Manual	12	188.897,19	1,01%
<b>Total Procedimentos Hospitalares</b>	<b>3097</b>	<b>11.689.859,64</b>	<b>62,29%</b>
<b>TOTAL</b>	<b>58666</b>	<b>18.797.839,03</b>	<b>100%</b>

## 7.1 Sinistros por item de despesas – 5227– Jun/20 á Mai/2021

Item de Despesa	Qtd. Eventos	Valores em R\$	% Sobre Total
Consulta Eletiva	3994	570.245,48	8,18%
Consulta Urgencia	105	11.968,82	0,17%
<b>Total Consulta</b>	<b>4099</b>	<b>582.214,30</b>	<b>8,35%</b>
Diagnose Especial	1133	350.907,46	5,03%
Diagnose Simples	24723	749.432,26	10,75%
Outros Atendimentos Ambulatoriais	864	403.538,08	5,79%
Terapia	5097	1.131.657,82	16,23%
<b>Total Procedimentos Ambulatoriais</b>	<b>31817</b>	<b>2.635.535,62</b>	<b>37,80%</b>
Despesas Hospitalares	178	3.186.525,15	45,70%
Honorarios Medicos	374	395.204,56	5,67%
Diagnose Especial Internado	10	4.249,57	0,06%
Diagnose Simples Internado	473	15.770,02	0,23%
Outros Atendimentos Ambulatoriais	8	9.003,93	0,13%
Terapia Internado	60	125.834,69	1,80%
Demais Atendimentos Medico-Hospitalares	16	11.973,15	0,17%
Demais Atendimentos Medico Hospitalar	16	11.973,15	0,17%
Sinistro Manual	5	6.173,64	0,09%
<b>Total de Procedimentos Hospitalares</b>	<b>1140</b>	<b>3.766.707,86</b>	<b>54,02%</b>
<b>TOTAL</b>	<b>37056</b>	<b>6.984.457,78</b>	<b>100%</b>

# CONCLUSÃO

## 1- Relação prêmios pagos (faturamento) X Sinistro (Utilização)

Analisando em conjunto as duas apólices 7799 e 5227 o índice foi de 79,39% um pouco acima do equilíbrio 70%. Como não foram aplicados reajustes em nov. /2020 nas apólices o resultado está dentro das expectativas. Analisando as apólices separadamente podemos considerar os resultados equivalentes.

# CONCLUSÃO

## 2- Utilização

3 (três) segurados foram os que mais penalizaram os resultados, sendo:

- R\$ 3 milhões 16,35%;
- R\$ 916 mil 13,14%;
- R\$ 861 mil 12,35%;

# CONCLUSÃO

## 3- Procedimentos médicos

Os eventos que mais representaram na sinistralidade (utilização) forma os do Grupo – Procedimentos Hospitalares com R\$ 3,8 milhões 54,02% seguido pelo Grupo – Procedimento Ambulatória com R\$ 2,6 milhões 37,80%

# CONCLUSÃO

## 4- Gerenciamento do Risco

- Permanecer com campanhas e informativos mensais sobre a importância da prevenção;
- Aumentar o número de participantes da apólice 7799 no Programa “Juntos pela Saúde”
- Incluir a apólice 5227 no Programa “Juntos pela Saúde” e ofertar aos participantes considerados crônicos a sua participação;
- Para melhorar a Relação prêmios pagos (faturamento) X Sinistro (Utilização) é de fundamental importância angariar mais participantes na apólice 5227, com divulgação e campanhas de angariação aos associados da SBF e suas coirmãs, que não estão no benefício do Seguro Saúde Bradesco/SBF



**Ransom Resgate Corretora de Seguros**

Av. Gal Ataliba Leonel, 2680 , Sala 21  
Parada Inglesa- São Paulo SP

(11) 2984-1515 | ☎ (11) 93801-2891 | [www.ransom.com.br](http://www.ransom.com.br) | **f in** @ /ransomseguros

Newton Siqueira - Diretor Comercial  
[newton7@ransom.com.br](mailto:newton7@ransom.com.br)

Alison Luiz da Silva - Relação Empresarial  
[relacaoempresarial@ransom.com.br](mailto:relacaoempresarial@ransom.com.br)