











## Apuração PTC-Física de Partículas e Campos

PTC-Física de Partículas e Campos		
Total de Votos: 222		
Resultado da Votação		
Nome	Votos	
Cosmologia/Gravitação	72	32,4%
Fenomenologia das Partículas Elementares	72	32,4%
Teoria de Campos	72	32,4%
Branco	5	2,2%
Nulo	1	0,4%
Resultado da Votação - Cosmologia/Gravitação		
Nome	Votos	
SERGIO EDUARDO DE C EYER JORAS	42	58,3%
GEORGE EMANUEL AVRAAM MATSAS	3	4,1%
IOAV WAGA	3	4,1%
MIGUEL BOAVISTA QUARTIN	3	4,1%
ALBERTO VAZQUEZ SAA	2	2,7%
MARTIN MAKLER	2	2,7%
ADOLFO PEDRO C. MALBOUISSON	1	1,3%
ADRIANO TRINDADE DE BARROS	1	1,3%
ALVARO DE SOUZA DUTRA	1	1,3%
BRETT VERN CARLSON	1	1,3%
CARLA BRENDA BONIFAZI	1	1,3%
GIL DE OLIVEIRA NETO	1	1,3%
ION VASILE VANCEA	1	1,3%
MANOEL MESSIAS FERREIRA JUNIOR	1	1,3%
MARCELO JOSE REBOUCAS	1	1,3%
MARIA BEATRIZ DE LEONE GAY DUCATI	1	1,3%
MARIA EMILIA XAVIER GUIMARAES	1	1,3%
OSWALDO DUARTE MIRANDA	1	1,3%
RICARDO CESAR GIORGETTI LANDIM	1	1,3%
SÉRGIO COSTA ULHOA	1	1,3%
SERGIO JOFFILY	1	1,3%
TOBIAS FREDERICO	1	1,3%
VICTOR DE OLIVEIRA RIVELLES	1	1,3%
Resultado da Votação - Fenomenologia das Partículas Elementares		
Nome	Votos	
EDUARDO SOUZA FRAGA	13	18,0%
ADRIANO ANTONIO NATALE	7	9,7%
MARIA BEATRIZ DE LEONE GAY DUCATI	4	5,5%

EDIVALDO MOURA SANTOS	3	4,1%
SERGIO FERRAZ NOVAES	3	4,1%
YARA DO AMARAL COUTINHO	3	4,1%
ADALTO RODRIGUES G DOS SANTOS FILHO	2	2,7%
CARLA BRENDA BONIFAZI	2	2,7%
FERNANDO LUIZ DE CAMPOS CARVALHO	2	2,7%
IGNACIO ALFONSO DE BEDIAGA E HICKMAN	2	2,7%
ORLANDO LUIS GOULART PERES	2	2,7%
SERGIO EDUARDO DE C EYER JORAS	2	2,7%
TEREZA CRISTINA DA ROCHA MENDES	2	2,7%
AIRTON DEPPMAN	1	1,3%
ALEJANDRO SZANTO DE TOLEDO	1	1,3%
ALEX GOMES DIAS	1	1,3%
ARTHUR KÓS ANTUNES MACIEL	1	1,3%
CAROLA DOBRIGKEIT CHINELLATO	1	1,3%
CELSO CHIKAHIRO NISHI	1	1,3%
CLAUDIO LENZ CESAR	1	1,3%
ERASMO MADUREIRA FERREIRA	1	1,3%
GASTÃO INÁCIO KREIN	1	1,3%
JOÃO CARLOS COSTA DOS ANJOS	1	1,3%
JORGE JOSE LEITE NORONHA JUNIOR	1	1,3%
LEANDRO SALAZAR DE PAULA	1	1,3%
MANOEL MESSIAS FERREIRA JUNIOR	1	1,3%
MARCELO BATISTA HOTT	1	1,3%
MARCIO ANDRÉ LOPES CAPRI	1	1,3%
MARIA LUIZA BEDRAN	1	1,3%
MARIA TERESA C DOS SANTOS THOMAZ	1	1,3%
MAURICIO BERNARDINO MAGRO	1	1,3%
MURILO SANTANA RANGEL	1	1,3%
PATRICIA REBELLO TELES	1	1,3%
RENATO HIGA	1	1,3%
RONALD CINTRA SHELLARD	1	1,3%
SEBASTIAO ALVES DIAS	1	1,3%
VICTOR DE OLIVEIRA RIVELLES	1	1,3%
VITOR OGURI	1	1,3%

#### Resultado da Votação - Teoria de Campos

Nome	Votos	
MANOEL MESSIAS FERREIRA JUNIOR	40	 55,5%
JOSE ABDALLA HELAYEL NETO	5	 6,9%
SILVIO PAOLO SORELLA	3	 4,1%
EDUARDO SOUZA FRAGA	2	 2,7%
HENRIQUE BOSCHI FILHO	2	 2,7%
MARCO MORICONI	2	 2,7%
MARIA BEATRIZ DE LEONE GAY DUCATI	2	 2,7%
ADOLFO PEDRO C. MALBOUISSON	1	 1,3%
ADRIANO ANTONIO NATALE	1	 1,3%
ANDRÉ CARLOS LEHUM	1	 1,3%

ARTHUR KÓS ANTUNES MACIEL	1	1,3%
BRETT VERN CARLSON	1	1,3%
CARLOS ALBERTO GOMES DE ALMEIDA	1	1,3%
GASTÃO INÁCIO KREIN	1	1,3%
GEORGE EMANUEL AVRAAM MATSAS	1	1,3%
ILYA LVOVICH SHAPIRO	1	1,3%
MARCOS DUARTE MAIA	1	1,3%
MIGUEL BOAVISTA QUARTIN	1	1,3%
OSWALDO MONTEIRO DEL CIMA	1	1,3%
RODRIGO FERREIRA SOBREIRO	1	1,3%
SEBASTIAO ALVES DIAS	1	1,3%
SERGIO EDUARDO DE C EYER JORAS	1	1,3%
VAHID NIKOOFARD	1	1,3%

[voltar](#)